

LEARNING ACTIVITY 1

LET'S LEARN HOW TO OFFER HELP

A. Tujuan Pembelajaran

Setelah kegiatan pembelajaran 1 ini Anda diharapkan mampu:

1. Mengidentifikasi ungkapan yang digunakan untuk menawarkan bantuan/jasa.
2. Menemukan fungsi sosial, struktur teks, dan ciri-ciri kebahasaan dari teks berisi ungkapan menawarkan jasa.
3. Menangkap makna dari teks berisi ungkapan menawarkan jasa.

B. Uraian Materi

Pada Kegiatan Pembelajaran 1 (*Learning Activity 1*) ini kita akan membaca dan mempelajari beberapa dialog berisi ungkapan menawarkan jasa. Selanjutnya, untuk mampu menggunakan ungkapan menawarkan jasa dengan tepat, kita perlu mengetahui struktur dan ciri kebahasaan dari teks ungkapan menawarkan jasa. Untuk itu, ayo kita pelajari bersama.

Mengidentifikasi Ungkapan Menawarkan Bantuan/Jasa dalam Teks

Ayo kita mulai belajar kita kali ini dengan mengenali dan menemukan ungkapan-ungkapan menawarkan bantuan/jasa dan responnya yang ada dalam sebuah teks.

Practice 1

Please read the following dialogue. Pay attention to the bold typed expressions. Then, identify the expressions of offering help from the dialogue by completing the table below the dialogue.



Ikbar : Hi Argo, have you finished your Biology assignment?

Argo : No. I haven't. We still have one more week to finish it, don't we? What about yours?

Ikbar : Are you joking? The due date will be tomorrow. I have finished mine and I've just submitted it to Ibu Naning. **Do you need any help with your assignment, Argo?**

Argo : **Of course.** Well, I plan to talk about *Tempe*. I will explain the fermentation process and how it becomes part of Biotechnology.

Ikbar : That's a good idea. **What can I do for you?**

Argo : **I think you can help me with the report.** I am a bit confused with the report format. Can you

please explain it to me?

Ikbar : Sure. **Is there anything else I can help?**

Argo : Hmm, **I don't think so. I think I can do it myself.**

Ikbar : Okay, then. I'll take my laptop and show you the report format.

Argo : Okay.

Identify the expressions of offering help that you can find in the dialogue and the responses by completing the table below. Check (√) the correct answer.

| No | Expressions | Types of Expression & Response | | |
|----|-------------|--------------------------------|-----------|----------|
| | | Offering Help | Accepting | Refusing |
| | | | | |

| | | | | |
|---|--|--|--|--|
| 1 | Do you need any help with your assignment, Argo? | | | |
| 2 | Of course. | | | |
| 3 | What can I do for you? | | | |
| 4 | I think you can help me with the report. | | | |
| 5 | Is there anything else that I can help? | | | |
| 6 | I don't think so. I think I can do it myself. | | | |

Bagaimana dengan kegiatan di *Practice 1*? Apakah Anda telah berlatih membaca dialog di atas? Apakah Anda sudah bisa menemukan ungkapan-ungkapan yang digunakan untuk menawarkan jasa serta meresponnya? Anda dapat mengecek kebenaran jawaban Anda dengan membandingkan hasil kerja Anda dengan konsep materi berikut ini.

Practice 2

Study the following expressions used to offer help. Can you find some of the expressions below in the text you have read?

| Expressions of Offering Help | |
|--|--|
| In Formal Setting | In Informal Setting |
| <ul style="list-style-type: none"> - Would you like some help? - Would you like me to do it for you? - Would you mind if I carry your bag? - Could I offer you a help? - Would you like a cup of tea? - I wonder if I could help you? - Shall I help you? | <ul style="list-style-type: none"> - What can I do for you? - May I help you? - Can I help you with your task? - Do you want me to help you? - Let me help you. - I will help you. - Do you want me to have a look at your task? - I'd be glad to help. - Is there anything I can help? |

| Response | |
|--|---|
| Accepting | Refusing/Declining/Rejecting |
| <ul style="list-style-type: none"> - Yes please, I'd love to. - If you wouldn't mind. - Thank you. That would be great. - Thank you very much. - Thank you. - Thanks. - Yes, please. - I'd like it very much. - That sounds nice. - That's very kind of you. | <ul style="list-style-type: none"> - No, thank you. - That's very kind of you, but - Thank you for offering, but - It's okay. I can do it myself. - Don't worry, I'll do it. - No, thank you. I'm fine. - No, thanks. I am good. - No, it's alright. - No, thanks. - No, I can manage it by myself. |

Bagaimanakah jawaban Anda untuk *Practice 1*? Tidak sulit bukan untuk menemukan ungkapan menawarkan jasa serta responnya. Coba Anda periksa sekali lagi hasil kerja Anda. Pernyataan 1, 3, dan 5 merupakan ungkapan menawarkan jasa (*offering help*). Pernyataan 2 dan 4 merupakan ungkapan untuk menerima tawaran bantuan/jasa. Sedangkan pernyataan 6 merupakan ungkapan untuk menolak tawaran bantuan/jasa. Nah, apakah Anda sudah mampu menjawab *Practice 1* dengan benar? Anda hebat!!!

Sekarang, coba Anda baca lagi contoh-contoh ekspresi untuk menawarkan bantuan serta responnya yang ada di Practice 2. Ulangi hingga dua atau tiga kali sampai Anda benar-benar bisa melafalkan ungkapan-ungkapan tersebut dengan benar. Anda dapat mengecek cara pelafalan beberapa kosakata yang masih belum Anda ketahui cara pelafalannya dengan membuka kamus atau mengecek di Internet.

Bagaimana? Apakah sudah bisa? Awesome!! Kalau begitu, Anda siap untuk melanjutkan kegiatan pembelajaran berikutnya.

Mengidentifikasi Fungsi Ungkapan Menawarkan Bantuan/Jasa dalam Teks

Setelah kalian mampu mengenali dan menemukan ungkapan-ungkapan menawarkan jasa yang ada dalam sebuah teks, ayo sekarang kita belajar untuk mengenali fungsi sosial dari ungkapan menawarkan bantuan/jasa dan responnya dengan menyelesaikan latihan-latihan berikut ini.

Practice 3

Read the dialogue in Practice 1 once more. Then, answer the questions about it.

1. Where do you think the dialogue takes place?
2. What is the dialogue about?
3. What problem does Argo have?
4. How can Ikbar help Argo?
5. Why do you think Ikbar help Argo?
6. What is Argo's response toward Ikbar's offer of help?
7. What is the benefit of helping each other?

Anda tentu dapat dengan mudah menjawab pertanyaan-pertanyaan di atas karena semua jawaban dari pertanyaan-pertanyaan tersebut ada dalam teks yang sudah Anda kuasai. Sebelum melihat ke pembahasan soal, Anda terlebih dahulu bisa mendiskusikan hasil kerja Anda dengan teman, guru atau orang tua Anda.

Sekarang, mari kita bahas bersama-sama.

Pertanyaan nomor 1 menanyakan tentang setting dari dialog. Jawaban untuk pertanyaan ini adalah *at school* karena Ikbar dan Argo sedang membahas mengenai tugas Biologi mereka dan Ikbar mengatakan kalau dia baru saja mengumpulkan ke Ibu Naning (*I've just submitted it to Ibu Naning*).

Jawaban untuk pertanyaan kedua adalah *about offering a help* karena keseluruhan isi dari diaog tersebut adalah tentang menawarkan dan memberikan bantuan.

Selanjutnya, jawaban untuk pertanyaan ketiga adalah *he has problem with his Biology assignment*. Anda juga dapat melengkapi jawaban Anda dengan penjelasan: *he has not finished his Biology task whose due date is tomorrow*.

Pertanyaan 4 menanyakan bantuan apa yang diberikan oleh Ikbar kepada Argo. Maka jawaban yang tepat adalah *he helps Argo with the report because Argo is a bit confused with the format*.

Selanjutnya, untuk pertanyaan 5 masing-masing dari Anda bisa saja memiliki jawaban yang berbeda-beda. Namun secara umum seseorang membantu orang lain untuk meringankan beban yang dimiliki oleh orang tersebut serta untuk menjaga hubungan baik antar keduanya. Sehingga, Anda dapat menjawab *Ikbar helps Argo in order to ease Argo's burden and to maintain good relationship between them*.

Untuk nomor 6, jawaban yang tepat adalah *Argo receives Ikbar's offer to help him with the report*. Sedangkan, jawaban yang tepat untuk pertanyaan nomor 7 jawaban Anda bisa saja bervariasi dan Anda bisa saling membandingkan jawabanmu dengan punya teman. Secara umum, *the benefits of helping are maintaining good relationship, connecting one to another, and sharing happiness*.

Bagaimana hasil kerja Anda untuk *Practice 2*? Apakah semua jawaban Anda benar untuk kelima nomor di atas? Awesome! Dengan menjawab pertanyaan-pertanyaan di atas, Anda semakin paham mengenai fungsi sosial dari teks berisi ungkapan menawarkan jasa. Fungsi utama dari ungkapan menawarkan jasa adalah untuk menjaga hubungan interpersonal kita dengan orang lain.

Nah sekarang, ayo kita pelajari lebih jauh lagi mengenai struktur dan ciri kebahasaan dari teks yang berisi ungkapan menawarkan bantuan dengan membaca contoh-contoh dialog berikut.

Mengidentifikasi Struktur dan Ciri Kebahasaan Teks Berisi Ungkapan Menawarkan Bantuan/Jasa

Ayo kita pelajari lebih lanjut tentang ungkapan-ungkapan menawarkan bantuan/jasa dan responnya. Pada kegiatan belajar berikut ini kita akan belajar mengidentifikasi struktur dan ciri kebahasaan dari teks berisi ungkapan menawarkan bantuan/jasa.

Practice 4

Please read two dialogues below. Underline the expressions of offering helps used in each dialogue.

Dialogue 1



Salsa : Hi Yaqin, you look so confused. What happened?

Yaqin : Oh well, I have to present my review on a book that I read in our reading club this noon. But, the problem is that I have not even finished reading it.

Salsa : Would you like me to take your turn?

Yaqin : Are you sure?

Salsa : Of course. I will present mine and you can present yours next week.

Yaqin : That's very kind of you. Do

you need an LCD for your presentation? Can I help you with it?

Salsa : Yes. Thanks. That would be great.

Yaqin : Don't mention it. You've helped me a lot.

Dialogue 2



Argo : Hi Ikbar, thanks for your help last time. I wonder if I could help you this time.
 Ikbar : Well, you don't need to do so. It was nothing. But, to be honest, I actually need your favor. I plan to join an English writing contest and I am not sure with my grammar and spelling.
 Argo : Oh, okay. So, do you want me to have a look at your writing?
 Ikbar : If you wouldn't mind.
 Argo : Of course not. Let me have a look at it.

Ikbar : Thank you so much, Argo.
 Argo : It's okay.

Setelah berlatih membaca dua dialog di atas, coba Anda garis bawahi ungkapan-ungkapan menawarkan jasa yang ada dalam dua dialog tersebut, cermati urutan dari penggunaan ungkapan menawarkan jasa dalam sebuah teks dialog. Coba tuliskan ungkapan yang Anda temukan dalam teks serta responnya dengan melengkapi tabel berikut ini.

| Teks Dialog 1 | Teks Dialog 2 |
|------------------------------------|------------------------------------|
| Ungkapan menawarkan Jasa: | Ungkapan menawarkan Jasa: |
| Respon: | Respon: |
| Ungkapan menawarkan Jasa: | Ungkapan menawarkan Jasa: |
| Respon: | Respon: |

Apakah Anda dapat menemukan pola/struktur dari teks berisi ungkapan menawarkan bantuan/jasa? *Great Job!* Tentu Anda dapat dengan mudah menemukan struktur teks berisi ungkapan menawarkan jasa yang disajikan dalam Tabel di atas. Coba sekarang Anda cek jawaban yang sudah Anda punya.

Struktur Teks berisi Ungkapan Menawarkan Bantuan/Jasa:

- Ungkapan menawarkan bantuan/jasa
- Responnya (menerima/menolak)

Nah, sekarang cermati kembali ungkapan-ungkapan yang Anda temukan dan coba lengkapi pola kalimat yang disajikan dalam tabel berikut ini.

Have a close look at the expressions of offering help found in two dialogues above. Using your understanding on the expressions, complete these expressions with the correct forms.

| |
|-------------------------|
| Would you like ... |
| Can I help you with ... |
| I wonder if I could ... |
| Do you want me to ... |
| Let me ... |

| |
|----------------------|
| Noun |
| Base form of verb |
| Noun or verb with to |
| Base form of verb |
| Base form of verb |

Anda dapat menyelesaikan *Practice 4* dengan sangat mudah, bukan? *Excellent!* Kalau Anda dapat dengan mudah menemukan pola ungkapan menawarkan jasa yang disajikan dalam Tabel di atas, maka Anda akan dapat dengan mudah menggunakannya dalam sebuah percakapan. Coba sekarang Anda cek jawaban yang sudah Anda punya.

1. Would you like + noun or verb with to
2. Can I help you with + noun
3. I wonder if I could + base form of verb
4. Do you want me to + base form of verb
5. Let me + base form of verb

Agar Anda lebih memahami struktur dan ciri kebahasaan dari teks berisi ungkapan menawarkan jasa, bukan? Sekarang, ayo kita belajar lebih jauh tentang cara memahami makna dari teks berisi ungkapan menawarkan bantuan/jasa. Untuk itu, coba Anda kerjakan latihan soal yang ada di *Practice 5* berikut ini.

Mengidentifikasi Makna dari Teks Berisi Ungkapan Menawarkan Bantuan/Jasa

Setelah memahami mengenai ungkapan-ungkapan menawarkan bantuan/jasa dan responnya, pada kegiatan belajar berikut ini kita akan belajar untuk menemukan makna dari teks berisi ungkapan menawarkan bantuan/jasa.

Practice 5

Read two dialogues in Practice 4 once more. Then, answer the following questions based on those two dialogues.

1. What is the relationship between Yaqin and Salsa?

2. Why can't Yaqin present his book review this noon?

3. What kind of favor does Salsa offer to Yaqin?

4. What does Yaqin do to help Salsa?

5. How does Salsa respond to Yaqin's offer of help?

6. How can Argo help Ikbar?

7. What kind of activity will Ikbar participate in?

8. 'Let me have a look at **it**.' What does the word **it** in that sentence refer to?

Apakah Anda sudah bisa menjawab semua pertanyaan di atas? *Well done!* Sebelum melihat ke pembahasan soal, Anda terlebih dahulu bisa mendiskusikan hasil kerja Anda dengan teman, guru atau orang tua Anda.

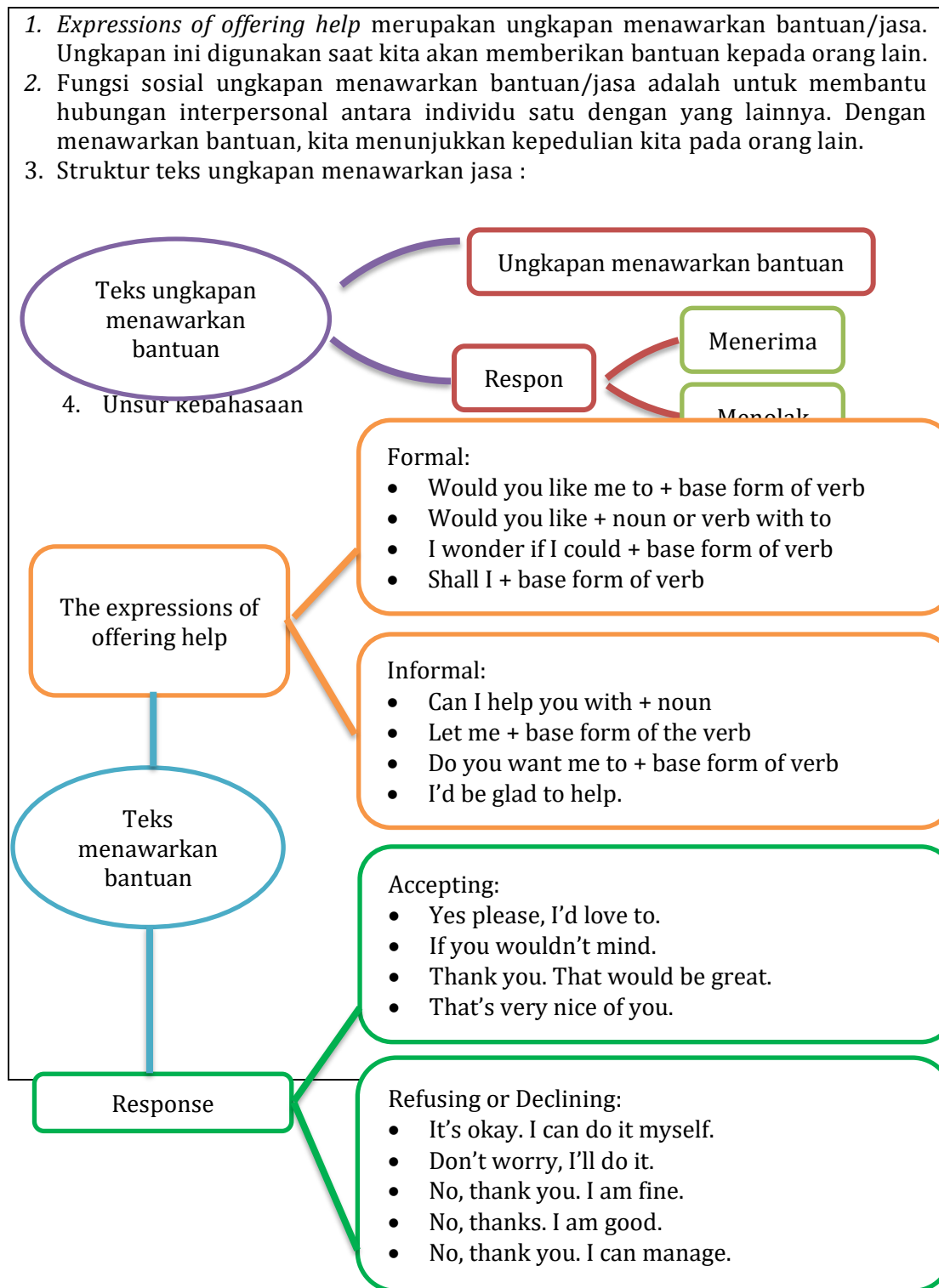
Sekarang, coba Anda cek jawaban Anda dengan kunci jawaban berikut ini.

1. They are friend.
2. Because he has not finished reading the book.

3. Salsa will take Yaqin's turn and present her book review.
4. Yaqin will help Salsa to prepare the LCD for Salsa's presentation.
5. Salsa accepts Yaqin's offer of help.
6. Argo will check Ikbar's writing.
7. Ikbar will participate in writing contest.
8. It refers to Ikbar's writing.

Apakah semua jawaban Anda benar? Jika Anda dapat menjawab semua pertanyaan tersebut dengan benar, berarti Anda telah memahami makna dari teks dialog yang Anda baca. *Fantastic!* Baiklah, sekarang mari kita review lagi materi apa saja yang telah Anda pelajari dalam kegiatan belajar ini. Baca kembali ringkasan materi yang telah Anda pelajari di bagian Rangkuman berikut ini.

Rangkuman



Setelah mengerjakan latihan-latihan di kegiatan sebelumnya dan mereview kembali ringkasan materi, coba Anda cek sekali lagi pemahaman Anda mengenai materi yang telah Anda pelajari dengan mengerjakan latihan soal berikut ini.

LEARNING ACTIVITY 2

LET'S MAKE YOUR OWN DIALOGUE

A. Tujuan Pembelajaran

Setelah *Learning Acticity 2* ini Anda diharapkan mampu:

1. Membuat teks dialog berisi ungkapan menawarkan jasa.
2. Membawakan dialog yang telah dibuat.

B. Uraian Materi

Pada Kegiatan Pembelajaran 2 (*Learning Activity 2*) ini Anda akan diajak berlatih menyusun teks dialog berisi ungkapan menawarkan jasa dan responnya. Kegiatan yang akan Anda lakukan diantaranya mengerjakan latihan untuk memberikan respon untuk beberapa situasi yang memungkinkan penggunaan ungkapan menawarkan bantuan. Anda juga akan berlatih menyusun teks dialog Anda sendiri. Apabila Anda menemui kesulitan dalam mengerjakan latihan dalam kegiatan pembelajaran ini, Anda dapat membaca kembali uraian materi di kegiatan sebelumnya. Kegiatan pembelajaran 2 ini lebih menekankan pada praktik menggunakan ungkapan-ungkapan









Menggunakan Ungkapan Menawarkan Bantuan/Jasa dalam Sebuah Situasi

Ayo kita mulai belajar kita kali ini dengan praktik menggunakan ungkapan menawarkan bantuan dengan memainkan sebuah '*situation game*'. Dalam permainan ini Anda akan diberikan beberapa situasi/kondisi yang berbeda dan Anda harus dapat merespon kondisi/situasi tersebut dengan menyebutkan ungkapan yang tepat.

Practice 1

Follow the instructions below.

- 1) Play a game in pairs or individually.
- 2) If you have a partner to play with, use a dice to pick the first player. Take turn to follow the instructions given in each number.
- 3) The winner is the one who can firstly race to the finish line.

| START | | | | | |
|--|--|---|--|--|------------------|
| <p>Messy House</p> <p>1</p>  | <p>2</p> | <p>Your mom is cooking. Offer a</p> <p>3</p> <p>Have another go.</p>  | <p>4</p> | <p>5</p> | |
| <p>29</p> <p>You help your Dad to clean the windows.</p> <p>Offer a help for dad to clean up the window</p> <p>ive spaces.</p>  | <p>27</p> | <p>26</p>  | <p>You vacuum up a sock.</p> <p>30</p> <p>You vacuum up a sock. Ask for</p> <p>help.</p>  | <p>You remember to clean the bath after using it. Well done!</p> <p>25</p> <p>Accept your brother's help to clean up the bath.</p> | <p>24</p> |
| <p>31</p> | <p>You do the shopping for your Mum.</p> <p>32</p> <p>Over a help for mom to do the shopping.</p>  | <p>33</p> | <p>34</p>  <p>Decline your sister's help to do the dusting.</p> | <p>Your Mum asks you to do the dusting, but you forget.</p> <p>35</p>  | |

Offer a help to tidy up your sister's room.

Get a help to make your bed.

Accept a help to clean the windows.

Your room is so untidy! Tidy it up now.

You make your bed.

You clean the windows.

6 Miss a turn.

7

8 Go forward two spaces.

9 Accept a help from your sister to wash the car.

10 Go forward one space.

11

12 You clean your Dad's car. It looks like new.

13 Give a help to do washing up.

14 Offer a help to wash dirty clothes.

15 You leave your dirty clothes on the bedroom floor.

16

17 You do the washing up.

18 Offer your mom a help to clean up the fridge.

Offer a help to tidy up your sister's room.

You forget to make your bed.

The fridge is empty and it's Sunday. The shops are closed.

21 Offer a help to take the dog for a walk.

20

19 Miss two turns.

22

You take the dog for a long walk.

23 Throw a six to have another go.

36

37

38 Move to the clean and tidy house.

39

40 Clean and tidy house.

FINISH

WIN!

Apakah Anda dapat menyelesaikan *game* yang ada di *Practice 1* di atas? Keren! Untuk mengecek jawaban Anda, Anda dapat membuka kembali rangkuman materi di *Learning Actovoty 1* tentang contoh-contoh ungkapan untuk menawarkan bantuan serta responnya.

Setelah melakukan latihan di *Practice 1*, apakah Anda semakin percaya diri untuk menggunakan ungkapan-ungkapan menawarkan jasa dalam komunikasi lisan? Apakah

Anda ingat peribahasa yang berbunyi *'Practice Makes Perfect'*? Dengan semakin sering berlatih, maka Anda akan semakin paham dan menguasai materi ini. Oleh karena itu, ayo kita lanjutkan berlatih lebih banyak dan lebih sering lagi.

Menggunakan Ungkapan Menawarkan Bantuan/Jasa dalam Teks Dialog Tertulis

Are you excited? Pada kegiatan pembelajaran berikut kita akan belajar membuat dialog berisi ungkapan menawarkan bantuan/jasa. Dalam menyusun dialog, Anda akan diberikan situasi tertentu yang dapat dikembangkan menjadi sebuah teks dialog tertulis. Supaya Anda lebih memahami tentang apa saja yang harus dilakukan, coba perhatikan contoh dialog berikut.

Practice 2

Read and understand the situations below and make a dialogue based on the given situations. Number 1 is done as an example for you.

1. Your brother's room is so messy. He has lots of works to do and can't even tidy up his room. Offer your service.

Me : Hi Dan, may I come in?
 My brother : Sure. What's up? I'm really sorry, I can't play with you now. I have many things to do.
 Me : Don't worry. I'm actually here to offer you a favor. I'd be glad to help.
 My brother : Thanks, but I think I finish this task by myself.
 Me : Oh, okay. But, let me help you clean up this messy room.
 My brother : That sounds great. Thanks.
 Me : Anytime.

Setelah mempelajari contoh di atas, untuk memudahkan Anda dalam mengerjakan soal berikutnya, sekarang coba pahami tips berikut ini.

Dalam menyusun dialog, ada beberapa hal yang perlu diperhatikan, yaitu:

- Pahami situasi yang diberikan. Jika Anda diminta membuat dialog bebas, maka yang dilakukan adalah menentukan tema.
- Tentukan siapa saja yang terlibat dalam dialog tersebut serta peran masing-masing tokoh.
- Susunlah draft/garis besar plot cerita.
- Kembangkan ke dalam dialog lengkap
- Cek ulang dialog yang telah disusun

Nah, sekarang giliran Anda untuk menyusun dialog Anda masing-masing berdasarkan situasi yang diberikan.

2. Your mom is preparing for your family dinner party. She is really busy preparing for the meals. Offer a help to her.

3. Your little sister is crying because she has lost her cute kitten. She has been trying to find her kitten all day long. Offer her a help.

4. Your teacher is coming with bundle of books. She can hardly open up the door as her hands are full of books. Offer your service.

Apakah Anda masih bersemangat untuk mengerjakan latihan-latihan yang diberikan? Pasti semangat, bukan? Untuk latihan ini, tidak ada kepastian kunci. Yang bisa Anda lakukan adalah saling menukarkan pekerjaan Anda dengan teman untuk saling mengecek hasil kerja masing-masing. Anda juga dapat memanfaatkan aplikasi online untuk pengecekan kesalahan ejaan (*spelling*) atau kesalahan struktur kalimatnya (*grammar*).

Menggunakan Ungkapan Menawarkan Bantuan/Jasa dalam Teks Dialog Lisan

Setelah Anda mengecek dialog yang telah Anda susun dan memastikan jika dialog yang Anda buat sudah benar, bawakan dialog yang telah Anda buat. Anda bisa mengajak teman, saudara atau orang tua untuk membantu Anda dalam membawakan dialog yang sudah Anda buat. Anda bisa membawakan dialog tersebut di depan orang lain. Sehingga Anda mendapat umpan balik dari mereka.

Namun, jika Anda tidak memiliki pasangan, Anda bisa membawakannya di depan cermin, sehingga Anda bisa menilai sendiri penampilan Anda. Anda dapat secara individu mengecek dialog yang telah Anda susun. Untuk memudahkan Anda mengecek unjuk kerja Anda sendiri, bacalah *checklist* yang disajikan di bagian Rangkuman berikut ini.

C. Rangkuman

Untuk mengecek hasil karya Anda dalam membuat dialog berisi ungkapan menawarkan bantuan, Anda dapat menggunakan *checklist* berikut ini.

- ✓ I am completely prepared for my dialogue.
- ✓ I pronounce all the words accurately.
- ✓ I speak loud enough.
- ✓ I speak clearly at a pace that is not too fast.
- ✓ I make eye contact.

Sekarang, ayo kita berlatih lagi untuk membuat sebuah dialog bebas (tidak berdasarkan situasi yang diberikan) yang berisi ungkapan menawarkan bantuan/jasa.

D. Latihan Soal

Write down a dialogue that includes the expressions of offering helps and its responses.

The dialogue must:

- 1) Consist of two characters.